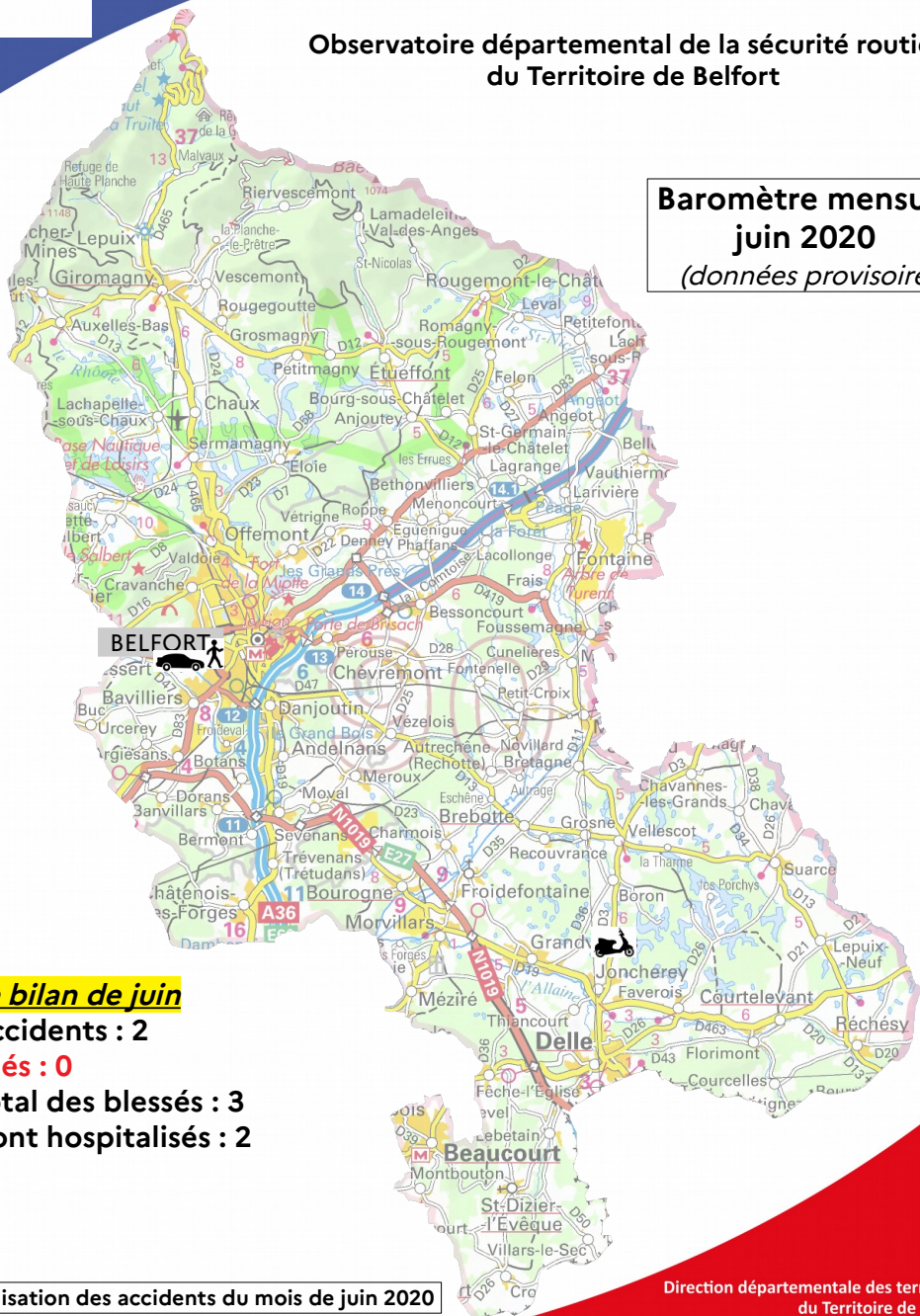


**Observatoire départemental de la sécurité routière  
du Territoire de Belfort**

**Baromètre mensuel  
juin 2020**  
*(données provisoires)*



**Le bilan de juin**

**Accidents : 2**

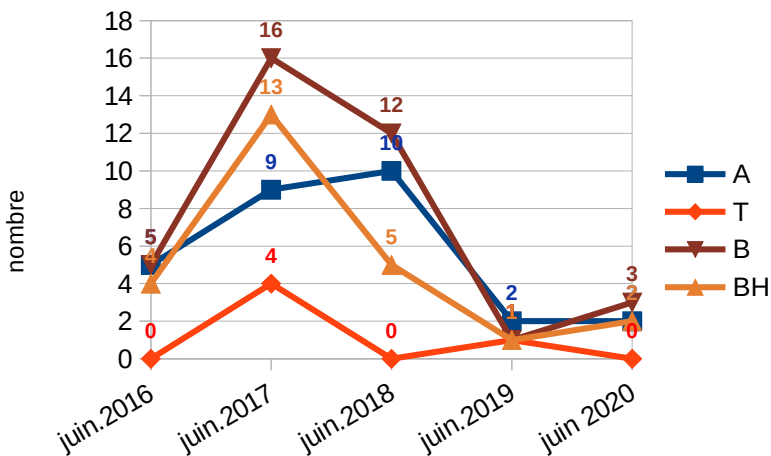
**Tués : 0**

**Total des blessés : 3**

**Dont hospitalisés : 2**

**Localisation des accidents du mois de juin 2020**

**Evolution de l'accidentalité sur 5 ans**  
(mois de juin)



\* A : accidents  
T : tués  
B : blessés  
BH : blessés hospitalisés

Aucun accident mortel en juin 2020

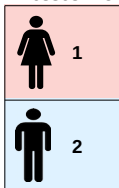
**Répartition des accidents corporels par catégorie de route (juin)**



**Répartition de l'accidentalité par tranche d'âge (juin)**










Tranches d'âge des impliqués	A	T	B	BH
[0-13]	1	0	1	1
14	0	0	0	0
[15-17]	0	0	0	0
[18-24]	0	0	0	0
[25-34]	1	0	1	0
[35-44]	1	0	1	1
[45-54]	0	0	0	0
[55-64]	0	0	0	0
[65-74]	0	0	0	0
[75 ans et plus]	0	0	0	0
<b>Total</b>	<b>2</b>	<b>0</b>	<b>3</b>	<b>2</b>

Blessés\* : 3



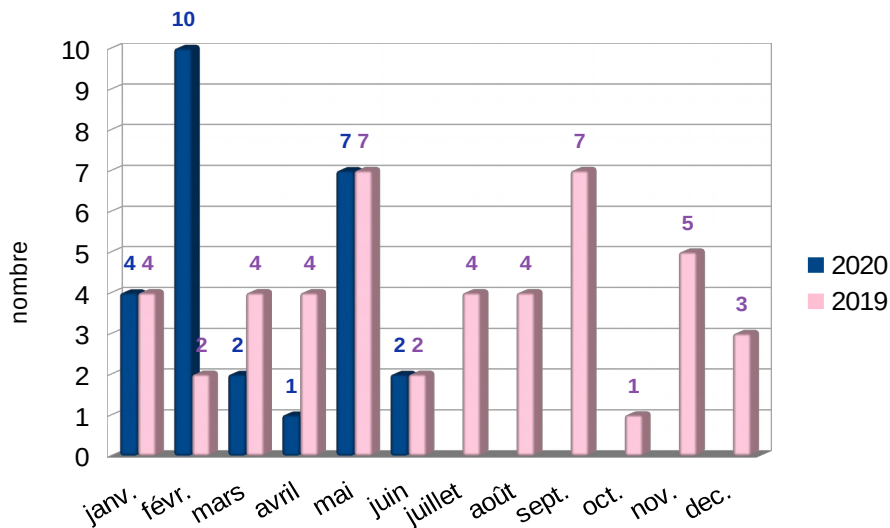
\*Total blessés = blessés légers + blessés hospitalisés

**Répartition de l'accidentalité par catégorie d'usagers impliqués\***

Catégories d'usagers	A	T	B	BH
	1	0	1	1
	0	0	0	0
	1	0	1	0
	0	0	0	0
	0	0	0	0
	1	0	1	1
	0	0	0	0
	0	0	0	0
	0	0	0	0
Autres (EDP, veh.agricoles...)	0	0	0	0
<b>Total</b>	<b>2</b>	<b>0</b>	<b>3</b>	<b>2</b>

\*plusieurs catégories d'usagers peuvent être impliquées dans un accident

**Répartition mensuelle du nombre d'accidents corporels de janvier à juin 2020 et 2019**



juin 2020

### **Le mois de juin en France métropolitaine \***

207 personnes sont décédées sur les routes, contre 292 en juin 2019, soit 85 personnes tuées de moins (-29,1%).

#### **juin 2020 par rapport à juin 2019**

- ↘ du nombre d'accidents corporels (-21,1%)
- ↘ du nombre de blessés (-19,7%)
- ↘ de la mortalité chez les automobilistes (-25%)
- ↘ de la mortalité chez les motocyclistes (-37%)

### **Le mois de juin dans le Territoire de Belfort**

aucune personne décédée au mois de juin 2020 contre 1 en juin 2019

#### **juin 2020 par rapport à juin 2019**

- ↔ du nombre d'accidents corporels : 2 en 2020 et 2 en juin 2019
- ↗ du nombre de blessés (+2) : 3 en 2020 contre 1 en juin 2019
- ↗ du nombre de blessés hospitalisés (+1) : 2 en 2020 contre 1 en juin 2019

### ***Depuis le début de l'année 2020 dans le département 90 :***

**Accidents : 26 Tués : 4 Blessés : 32 dont Blessés Hospitalisés : 15**

### **Actualités sécurité routière**

- 1<sup>er</sup> juin** : entrée en vigueur jusqu'au 31 décembre 2020 des aides à l'acquisition ou à la location de véhicule peu polluants ([décret n°2020-656 du 30/05/2020](#)).
- 2 juin** : publication du bilan définitif de l'accidentalité routière en 2019 par l'Observatoire national interministériel de la sécurité routière (ONISR). Très légère baisse de la mortalité en 2019 par rapport à 2018 (-4 tués).  
[lien](https://www.onisr.securite-routiere.gouv.fr/) : <https://www.onisr.securite-routiere.gouv.fr/>
- 24 juin** : le Conseil des ministres nomme Marie GAUTIER-MELLERAY déléguée interministérielle à la Sécurité Routière à compter du 29 juin 2020. Elle succède à Emmanuel BARBE qui a occupé ses fonctions du 03 avril 2015 au 24 février 2020.
- Permis des professionnels de la conduite** : prolongation de leur durée de validité de 7 mois en cas d'expiration pendant la période de confinement ([règlement UE publié le 27/05/2020](#)).

**Lien utile :**

<https://www.securite-routiere.gouv.fr/>

\* source Observatoire national interministériel de la sécurité routière (ONISR)